




**МУНИЦИПАЛЬНОЕ БЮДЖЕТНОЕ ОБЩЕОБРАЗОВАТЕЛЬНОЕ  
УЧРЕЖДЕНИЕ ГИМНАЗИЯ № 17**

г. о. Королева Московской области

Директор МБОУ «Гимназия № 17»



Приказ от «30» августа 2021 г. № 290

**Рабочая программа**

По курсу внеурочной деятельности «Юный исследователь»

в 2 А классе

2021/2022 учебный год

Составитель: Афанасьева Ирина Владимировна,  
учитель начальных классов первой категории

г.о. Королев, 2021г.

## Пояснительная записка

Рабочая программа исследовательского обучения в начальной школе составлена на основе примерной программы «Юный исследователь», методических рекомендаций Савенкова А. И. «Методика исследовательского обучения младших школьников» и рабочей тетради «Юный исследователь» для младших школьников». – Самара: Издательство «Учебная литература»: Издательский дом «Федоров» 2010.

### Общая характеристика программы

Предлагаемая программа рассчитана преимущественно на внеклассную и внешкольную работу с детьми в начальной школе. Объем курса 33ч из расчета 1 ч в неделю.

**Ценность программы** заключается в том, что учащиеся получают возможность посмотреть на различные проблемы с позиции ученых, ощутить весь спектр требований к научному исследованию.

**Актуальность** программы также обусловлена ее методологической значимостью. Знания и умения, необходимые для организации проектной и исследовательской деятельности, в будущем станут основой для организации научно-исследовательской деятельности в вузах, колледжах, техникумах и т.д.

**Основные принципы реализации программы** – научность, доступность, добровольность, субъектность, деятельностный и личностный подходы, преемственность, результативность, партнерство, творчество и успех.

### **Цель и задачи курса «Юный исследователь»**

**Цель программы:** создание условий для успешного освоения учениками основ исследовательской деятельности.

#### **Задачи программы:**

- ✓ формировать представление об исследовательском обучении как ведущем способе учебной деятельности;
- ✓ обучать специальным знаниям, необходимым для проведения самостоятельных исследований;
- ✓ формировать и развивать умения и навыки исследовательского поиска;
- ✓ развивать познавательные потребности и способности, креативность.

**Особенностью** данной программы является реализация педагогической идеи формирования у младших школьников умения учиться – самостоятельно добывать и систематизировать новые знания. В этом качестве программа обеспечивает реализацию следующих принципов:

- Непрерывность дополнительного образования как механизма полноты и целостности образования в целом;
- Развития индивидуальности каждого ребенка в процессе социального самоопределения в системе внеурочной деятельности;
- Системность организации учебно-воспитательного процесса;
- Раскрытие способностей и поддержка одаренности детей.

### **Формы организации учебного процесса.**

Программа предусматривает проведение внеклассных занятий, работы детей в группах, парах, индивидуальная работа, работа с привлечением родителей. Занятия проводятся **1 раз в неделю** в учебном кабинете, в музеях различного типа, библиотеках, на пришкольном участке, проектная деятельность включает проведение опытов, наблюдений, экскурсий, заседаний, олимпиад, викторин, КВНов, встреч с интересными людьми, соревнований, реализации проектов и т.д. Проектная деятельность предусматривает поиск необходимой недостающей информации в энциклопедиях, справочниках, книгах, на электронных носителях, в Интернете, СМИ и т.д. Источником нужной информации могут быть взрослые: представители различных профессий, родители, увлеченные люди, а также другие дети.

### ***Основные методы и технологии.***

***Методы проведения занятий:*** беседа, игра, практическая работа, эксперимент, наблюдение, экспресс-исследование, коллективные и индивидуальные исследования, самостоятельная работа, защита исследовательских работ, мини-конференция, консультация.

***Методы контроля:*** консультация, доклад, защита исследовательских работ, выступление, выставка, презентация, мини-конференция, научно-исследовательская конференция, участие в конкурсах исследовательских работ.

#### ***Технологии, методики:***

- уровневая дифференциация;
- проблемное обучение;
- моделирующая деятельность;
- поисковая деятельность;
- информационно-коммуникационные технологии;
- здоровьесберегающие технологии;

#### ***Межпредметные связи на занятиях по проектной деятельности:***

- с уроками русского языка: запись отдельных выражений, предложений, абзацев из текстов изучаемых произведений;
- с уроками изобразительного искусства: оформление творческих работ, участие в выставках рисунков при защите проектов;
- с уроками труда: изготовление различных элементов по темам проектов.

### ***Карта преемственности в развитии общеучебных, сложных дидактических и исследовательских умений.***

#### **2 класс**

- наблюдать и фиксировать значительное и существенное в явлениях и процессах;
- пересказывать подробно и выборочно;
- выделять главную мысль на основе анализа текста;
- делать выводы из фактов, совокупности фактов;
- выделять существенное в рассказе, разделив его на логически законченные части

- выявлять связи зависимости между фактами, явлениями, процессами;
- делать выводы на основе простых и сложных обобщений, заключение на основе выводов.

**Учебно - тематическое планирование.  
Тематическое планирование. 2 класс (34 часа)**

№	Тема	Кол-во часов	Дата
1	Что можно исследовать? Формулирование темы.	1	01.09
2-3	Как задавать вопросы? Банк идей.	2	08.09 15.09
4-5	Тема, предмет, объект исследования.	2	22.09 29.09
6-7	Цели и задачи исследования.	2	13.10 20.10
8-9	Учимся выделять гипотезы.	2	27.10 10.11
10-13	Организация исследования. (практическое занятие.)	4	24.11 01.12 08.12 15.12
14-17	Наблюдение и наблюдательность. Наблюдение как способ выявления проблем.	4	22.12 29.12 12.01 19.01
18-19	Коллекционирование.	2	26.01 02.02
20	Экспресс-исследование «Какие коллекции собирают люди»	1	09.02
21-22	Сообщение о своих коллекциях.	2	16.02 02.03
23	Что такое эксперимент.	1	09.03
24	Мысленные эксперименты и эксперименты на моделях	1	16.03
25-27	Сбор материала для исследования.	3	23.03 30.03 13.04
28-29	Обобщение полученных данных.	2	20.04 27.04

30	Как подготовить результат исследования.	1	04.05
31	Как подготовить сообщение.	1	11.05
32	Подготовка к защите. (практическое занятие.)	1	18.05
33	Индивидуальная консультация.	1	25.05
Итого 33 часа			

### **Тема 1. Что можно исследовать? Формулирование темы - 1 ч.**

Задания для развития исследовательских способностей. Игра на развитие формулирования темы.

### **Тема 2-3. Как задавать вопросы? Банк идей - 2ч.**

Игра «Задай вопрос». Составление «Банка идей».

### **Тема 4-5. Тема, предмет, объект исследования – 2ч**

Характеристика понятий: тема, предмет, объект исследования. Обоснование актуальности выбора темы исследования. Предмет исследования как проблема в самой теме исследования. Какими могут быть исследования.

Знать: как выбрать тему, предмет, объект исследования,

Уметь: выбирать тему, предмет, объект исследования, обосновывать актуальность темы.

### **Тема 6-7. Цели и задачи исследования – 2ч.**

Соответствие цели и задач теме исследования. Сущность изучаемого процесса, его главные свойства, особенности. Основные стадии, этапы исследования.

Знать: ответ на вопрос – зачем ты проводишь исследование?

Уметь: ставить цели и задачи исследования.

### **Тема 8-9. Учимся выдвигать гипотезы - 2 ч**

Понятия: гипотеза, провокационная идея.

Вопросы для рассмотрения: Что такое гипотеза. Как создаются гипотезы. Что такое провокационная идея и чем она отличается от гипотезы. Как строить гипотезы. Гипотезы могут начинаться со слов: может быть..., предположим..., допустим..., возможно..., что, если...

Практические задания: “Давайте вместе подумаем”, “Что бы произошло, если бы волшебник исполнил три самых главных желания каждого человека на Земле?”, “Придумай как можно больше гипотез и провокационных идей” и др. Знать: как создаются гипотезы. Уметь: создавать и строить гипотезы, различать провокационную идею от гипотезы.

### **Тема 10-13. Организация исследования(практическое занятие) – 4ч.**

Метод исследования как путь решения задач исследователя. Знакомство с основными доступными детям методами исследования: подумать самостоятельно; посмотреть книги о том, что исследуешь; спросить у других людей; познакомиться с кино- и телефильмами по теме своего исследования; обратиться к компьютеру, посмотреть в глобальной компьютерной сети Интернет; понаблюдать; провести эксперимент.

Практические задания: тренировка в использовании методов исследования в ходе изучения доступных объектов (вода, свет, комнатные растения, люди и т.д.).

Знать:- методы исследования,

Уметь: использовать методы исследования при решении задач исследования, задавать вопросы, составлять план работы, находить информацию.

#### **Тема 14-17. Наблюдение и наблюдательность. Наблюдение как способ выявления проблем – 4ч.**

Знакомство с наблюдением как методом исследования. Изучение преимуществ и недостатков (показать наиболее распространенные зрительные иллюзии) наблюдения. Сфера наблюдения в научных исследованиях. Информация об открытиях, сделанных на основе наблюдений. Знакомство с приборами, созданными для наблюдения (микроскоп, лупа и др.).

Практические задания: “Назови все особенности предмета”, “Нарисуй в точности предмет”, “Парные картинки, содержащие различие”, “Найди ошибки художника”.

Знать: - метод исследования – наблюдение

Уметь:- проводить наблюдения над объектом и т.д.

#### **Тема 18-19. Коллекционирование - 2ч.**

Понятия: коллекционирование, коллекционер, коллекция. Что такое коллекционирование. Кто такой коллекционер. Что можно коллекционировать. Как быстро собрать коллекцию.

Практические задания: выбор темы для коллекции, сбор материала.

Знать:- понятия - коллекционирование, коллекционер, коллекция

Уметь:- выбирать тему для коллекционирования, собирать материал.

#### **Тема 20. Экспресс-исследование «Какие коллекции собирают люди» -1ч.**

Поисковая деятельность по теме «Какие коллекции собирают люди».

#### **Тема 21-22. Сообщение о своих коллекциях – 2ч.**

Выступления учащихся о своих коллекциях.

#### **Тема 23. Что такое эксперимент - 1ч.**

Понятия: эксперимент, экспериментирование.

Самый главный способ получения информации. Что знаем об экспериментировании. Как узнать новое с помощью экспериментов. Планирование и проведение эксперимента.

Практическая работа.

Знать:- понятия - эксперимент и экспериментирование

Уметь: планировать эксперимент, находить новое с помощью эксперимента.

#### **Тема 24. Мысленные эксперименты и эксперименты на моделях – 1ч.**

Проведение эксперимента на моделях. Эксперимент «Вообразилія».

#### **Тема 25-27.Сбор материала для исследования - 3 ч.**

Понятия: способ фиксации знаний, исследовательский поиск, методы исследования.

Что такое исследовательский поиск. Способы фиксации получаемых сведений (обычное письмо, пиктографическое письмо, схемы, рисунки, значки, символы и др.).

Знать: правила и способы сбора материала

Уметь: находить и собирать материал по теме исследования, пользоваться способами фиксации материала.

#### **Тема 28-29. Обобщение полученных данных - 2 ч.**

Анализ, обобщение, главное, второстепенное.

Что такое обобщение. Приемы обобщения. Определения понятиям. Выбор главного. Последовательность изложения.

Практические задания: “Учимся анализировать”, “Учимся выделять главное”, “Расположи материал в определенной последовательности”.

Знать: способы обобщения материала

Уметь: обобщать материал, пользоваться приёмами обобщения, находить главное.

### **Тема 30. Как подготовить сообщение о результатах исследования и подготовиться к защите - 1 ч.**

Составление плана подготовки к защите проекта.

### **Тема 31. Как подготовить сообщение - 1 ч.**

Сообщение, доклад.

Что такое доклад. Как правильно спланировать сообщение о своем исследовании.

Как выделить главное и второстепенное.

Знать: правила подготовки сообщения.

Уметь: планировать свою работу “Что сначала, что потом”, “Составление рассказов по заданному алгоритму” и др.

### **Тема 32. Подготовка к защите - 1 ч.**

Защита. Вопросы для рассмотрения: Коллективное обсуждение проблем: “Что такое защита”, “Как правильно делать доклад”, “Как отвечать на вопросы”.

### **Тема 33. Индивидуальные консультации - 1 ч.**

Консультации проводятся педагогом для учащихся и родителей, работающих в микрогруппах или индивидуально. Подготовка детских работ к публичной защите.

### ***Оборудование и кадровое обеспечение программы***

Для осуществления образовательного процесса по Программе «Юный исследователь» необходимы следующие принадлежности:

- компьютер, принтер, сканер, мультимедиапроектор;
- набор ЦОР по проектной технологии.

Занятия по программе ведёт учитель начальных классов или любой другой специалист в области проектирования, обладающий достаточным опытом работы с детьми, либо с педагогическим образованием.

### ***Требования к уровню знаний, умений и навыков по окончании реализации программы:***

- иметь представление об исследовательском обучении, сборе и обработке информации, составлении доклада, публичном выступлении;
- знать, как выбрать тему исследования, структуру исследования;
- уметь видеть проблему, выдвигать гипотезы, планировать ход исследования, давать определения понятиям, работать с текстом, делать выводы;
- уметь работать в группе, прислушиваться к мнению членов группы, отстаивать собственную точку зрения;
- владеть планированием и постановкой эксперимента

***По окончании программы учащиеся смогут продемонстрировать:***

- действия, направленные на выявление проблемы и определить направление исследования проблемы;
- зададутся основные вопросы, ответы на которые хотели бы найти;
- обозначится граница исследования;
- разработается гипотеза или гипотезы, в том числе и нереальные провокационные идеи;
- деятельность по самостоятельному исследованию выберутся методы исследования;
- поведется последовательно исследование;
- зафиксируются полученные знания (соберется и обрабатывается информация);
- проанализируются и обобщатся полученные материалы;
- подготовится отчет – сообщение по результатам исследования;
- организуются публичные выступления и защита с доказательством своей идеи;
- простимулируется исследовательское творчество детей у100% с привлечением родителей;
- обучатся правилам написания исследовательских работ не менее 80%;
- организуется экспресс – исследование, коллективное и индивидуальное;
- продемонстрируются результаты на мини- конференциях, семинарах не менее 50%;
- включатся в конкурсную защиту исследовательских работ и творческих проектов, среди учащихся 2,3,4 классов не менее 10%;
- создадутся у 100% учащихся «Папки исследователя» для фиксирования собираемой информации;
- сформируются представления об исследовательском обучении и КАК СТАТЬ ИССЛЕДОВАТЕЛЕМ!
- активизируется интерес учащихся к приобретаемым знаниям, полученным ими в совместной творческой, исследовательской и практической работе.

***Возможные результаты («выходы») проектной деятельности младших школьников:***

- альбом,
- газета,
- гербарий,
- журнал, книжка-раскладушка,
- коллаж,
- коллекция,



- костюм,
- макет,
- модель,
- музыкальная подборка,
- наглядные пособия,
- паспарту,
- плакат,
- план,
- серия иллюстраций,
- сказка,
- справочник,
- стенгазета,
- сувенир-поделка,
- сценарий праздника,
- учебное пособие,
- фотоальбом,
- экскурсия


## *Литература*

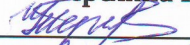
### *Для учителя*

1. Савенков А.И. Методика исследовательского обучения младших школьников. Издательство «Учебная литература», дом «Фёдоров», 2008.
2. Савенков А.И. Юный исследователь. Рабочая тетрадь для младших школьников. Издательство дом «Фёдоров». 2008
3. М.В. Дубова Организация проектной деятельности младших школьников. Практическое пособие для учителей начальных классов. - М. БАЛЛАС, 2008

### *Для обучающихся:*

1. Рабочая тетрадь. Савенков А.И. Юный исследователь. Рабочая тетрадь для младших школьников. Издательство дом «Фёдоров». 2008
2. Детские энциклопедии, справочники и другая аналогичная литература.
3. Интернет - ресурсы
4. А.В.Горячев, Н.И. Иглина "Всё узнаю, всё смогу". Тетрадь для детей и взрослых по освоению проектной технологии в начальной школе.- М. БАЛЛАС, 2008

**«СОГЛАСОВАНО»**  
на заседании ШМО  
протокол № 1  
от « 28 » августа 2021г.  
Руководитель ШМО  
Селифанова Е.В.  
/  /

**«СОГЛАСОВАНО»**  
зам. директора по УМР  
Терехина И.В.  
/  /  
« 30 » августа 2021 г.